

DVEŘE A
ZÁRUBNĚ
PRO DŮM A BYT

Ceník bez DPH

dveře a zárubně
v kategorii PRAKTIK

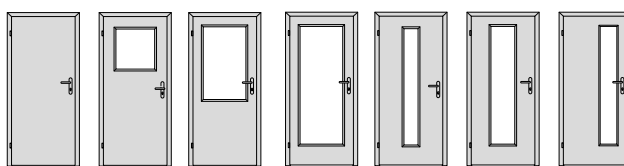
Obsah

Elegant	2
Zárubně NORMAL PRAKTIK	3
Rozměry dveří a stavebních otvorů	4
Systemy otevírání	5
Zámky a závěsy	6

Ceny dveří a zárubní jsou uvedeny bez klik a dalších příplatků.
U prosklených modelů jsou v ceně dveří zahrnuta skla uvedená v seznamu skel v ceně.
Ostatní skla a vzory na sklech jsou za příplatek. Ceny jsou uvedeny bez DPH.
Výrobce si vyhrazuje právo změny nabídky.

Elegant

CENY MODELŮ CENOVÁ SKUPINA PRAKTIK



CPL laminát barva	10	13	30	40	50	55	60
beton bílý, beton šedý, bílá hladká, bílá perla, bílá pór, šedá*	3490	4290	4490	4690	4690	4690	4690
černá grafit U961, šedá U788*	3790	4590	4790	4990	4990	4990	4990
CPL laminát struktur	10	13	30	40	50	55	60
svíslé: borovice bílá, borovice kouřová, borovice šedá, buk, dub arktický bílý, dub Halifax přírodní, dub Sherwood, dub, dub skandinávský, dub sukátý, dub šedý, dub zimní, jasan bílý, jasan, ořech, ořech americký, třešeň, wenge*	3790	4590	4790	4990	4990	4990	4990
vodorovné: borovice bílá, dub sukátý, dub zimní*							
Start®	10	13	30	40	50	55	60
bílá, buk, dub, ořech*	2290	2890	3190	3490	3490	3490	3490
Karton	10	13	30	40	50	55	60
karton**	3090	3690	3890	3990	3990	3990	3990

* Pouze s lištou 1 (platí pro všechny povrchy v řádku).

** Pouze s lištou H (platí pro všechny povrchy v řádku).

U povrchů CPL bílá hladká, CPL bílá perla, CPL bílá pór jsou lišty pouze se strukturou perla.

LIŠTA ELEGANT PRAKTIK

L	1	CPL LAMINÁT STRUKTUR
		CPL LAMINÁT BARVA Pouze pro povrchy bílá hladká, bílá perla, bílá pór, černá grafit U961, šedá, šedá U788
		START

L	H	KARTON
---	---	---------------






SKLO ELEGANT PRAKTIK

V ceně: činčila čiré, float čiré, kůra čiré

S příplatkem: krizet čiré +100, pixarena čiré +100, planibel bronz +100, sapelux bílé +100

zárubeň NORMAL PRAKTIK

- NORMAL PRAKTIK

rohový spoj zárubně	šířky obložek	dveřní křídla	otočné / průchozí	profil zárubně		otočné / průchozí
					NORMAL	O / P

CENY ZÁRUBNÍ - CENOVÁ SKUPINA PRAKTIK

CPL

rozměr (cm)	tl. stěny	beton bílý, beton šedý, bílá hladká, bílá perla, bílá pór, šedá	šedá U788, černá grafit U961	borovice bílá, borovice kouřová, borovice šedá, buk, dub arktický bílý, dub Halifax přírodní, dub Sherwood, dub, dub skandinávský, dub sukutý, dub šedý, dub zimní, jasan bílý, jasan, ořech, ořech americký, třešeň, wenge
60, 70, 80, 90/197	6 - 17	3290	3590	3590
	18 - 25	3422	3734	3734
	26 - 35	3652	3985	3985
	36 - 50	4541	4955	4955
	51 - 75	5067	5529	5529
125, 145, 165, 185/197	6 - 17	3784	4129	4129
	18 - 25	3935	4294	4294
	26 - 35	4200	4583	4583
	36 - 50	5222	5698	5698
	51 - 75	5827	6358	6358

Start@**

bílá, buk, dub, ořech
2590
2694
2875
3575
3989
2979
3098
3307
4111
4587

Karton

karton
2090
2174
2320
2885
3219
2404
2500
2668
3317
3702

** Všechny části zárubní a prosklených stěn k dřevodekorům Start jsou v provedení fólie struktur, k bílé variantě v provedení fólie hladká.

Rozměry dveří a stavebních otvorů

ROZMĚRY DVEŘÍ

OBJEDNACÍ (PRŮCHOZÍ) ROZMĚRY + PŘÍPLATKY

výška 1970 mm šířka jednokřídlé 600/700/800/900 mm, šířka dvoukřídlé 1250/1450/1650/1850 mm bez příplatku	výška*		šířka*	
	do 1000 mm	1001 - 1200 mm		
	≤ 1970 mm	+10 %	+20 %	
	1971 - 2100 mm	+10 %	+20 %	

* Atypické rozměry (s odstupem po 5 mm) + příplatky (v %) k ceně dveří a zárubní.

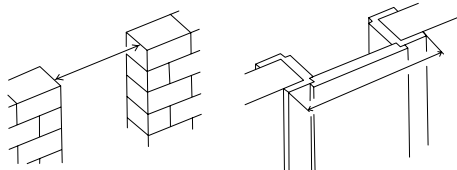
Modelové řady a modely konzultujte s obchodním oddělením SAPELI.

STAVEBNÍ OTVORY

Objednací rozměry dřevěných obložkových zárubní

Platí pro zárubně PRŮCHOZÍ, OTOČNÉ, POSUVNÉ

objednací rozměr	stavební otvor (b1 x h1)	vnější rozměr zárubně (b2 x h2)*
š x v (mm)	š x v (mm)	š x v (mm)
600 x 1970	700 x 2020	760 x 2047
700 x 1970	800 x 2020	860 x 2047
800 x 1970	900 x 2020	960 x 2047
900 x 1970	1000 x 2020	1060 x 2047
1250 x 1970	1350 x 2020	1410 x 2047
1450 x 1970	1550 x 2020	1610 x 2047
1650 x 1970	1750 x 2020	1810 x 2047
1850 x 1970	1950 x 2020	2010 x 2047



Výšku stavebního otvoru je nutné měřit od dokončené podlahy (parkety, dlažba, koberec)

* Platí pro šířku obložky 65 mm.

Systemy otevírání

OTOČNE DVEŘE

Cena bez příplatku

POSUVNÉ DVEŘE

Ceny POSUVNÝ SYSTÉM SMART SOFT S TLUMENÍM

60, 70, 80, 90	Dveřní křídlo + obložková zárubeň + příplatek za kování, krycí prvky
125, 145, 165, 185	2x dveřní křídlo + obložková zárubeň + 2x příplatek za kování, krycí prvky

Příplatek za kování a krycí prvky pro jednokřídle provedení

kompletní garnýž s hliníkovým čelem (elox hliník)	6950
kompletní garnýž s dřevěným čelem (Start, CPL)	6950
kompletní garnýž s dřevěným čelem (dýhy STANDARD a KOMFORT)	7890
dřevěný boční doraz (Start, CPL, dýhy STANDARD a KOMFORT)	890

Moderní kompaktní systém kování s tlumeným dorazem při otevírání i zavírání v ceně.

Ceny POSUVNÝ SYSTÉM SMART

60, 70, 80, 90	Dveřní křídlo + obložková zárubeň + příplatek za kování, krycí prvky
125, 145, 165, 185	2x dveřní křídlo + obložková zárubeň + 2x příplatek za kování, krycí prvky

Příplatek za kování a krycí prvky pro jednokřídle provedení

kompletní garnýž s hliníkovým čelem (elox hliník)	5040
kompletní garnýž s dřevěným čelem (Start, CPL)	5040
kompletní garnýž s dřevěným čelem (dýhy STANDARD a KOMFORT)	5990
dřevěný boční doraz (Start, CPL, dýhy STANDARD a KOMFORT)	890

Moderní kompaktní systém kování bez tlumení

Ceny (dveře posuvné do pouzdra)

Cena provedení do stěny	Cena provedení PARALLEL	Cena provedení LATENTE	Cena provedení EMOTIVE, ACTIVE
Dveřní křídla + obložková zárubeň + stavební pouzdro	Dvě dveřní křídla + obložková zárubeň + stavební pouzdro	Dvě dveřní křídla + obložková zárubeň + stavební pouzdro	Dvě dveřní křídla + stavební pouzdro

typ pouzdra	šířka		výška	
	průchod po osazení obložek	standardní rozměry *	atypické rozměry	
STANDARD	600 mm	8623	11210	
	700 mm	9199	11955	
	800 mm	9773	12702	
	900 mm	10346	13448	
	1000 mm	11087	14412	
	1100 mm	11660	15160	
	1200 mm	12475	16219	

typ pouzdra	šířka		výška	
	průchod po osazení obložek	standardní rozměry *	atypické rozměry	
KOMFORT SYNCHRON	1250 mm	16688	21699	
	1450 mm	17835	23187	
	1650 mm	19273	25060	
	1850 mm	20422	26555	
	2050 mm	21585	28061	
	2250 mm	22733	29554	
	2450 mm	24326	31623	

synchronizovaný pojezd v ceně

Zámky a závěsy

CENY ZÁMKŮ

Zámky	Cena/ks
Zámek Praktik	v ceně Praktik, Komfort, Premium, jinak + 85
Zámek Komfort	v ceně Komfort, Premium, jinak + 105
Zámek Premium	v ceně Premium, jinak + 495
Zámek s magnetickou střílkou, nerez	435 + 205 (protiplech)
Zámek s magnetickou střílkou, TiN-K	870 + 235 (protiplech)

CENY ZÁVĚSŮ

Závěsy pro dveře s polodrážkou	Cena/ks
Závěs 80/10, bžinek	v ceně
Ostatní 80/10, satén, mosaz, nikl, bronz	71
Závěs TUKAN, satén	230
Závěs TUKAN, TiN-K	285
MINI	350

Poznámky
