

DVEŘE A
ZÁRUBNĚ
PRO DŮM A BYT

Ceník bez DPH

dveře a zárubně
v kategorii PRAKTIK

SAPELI

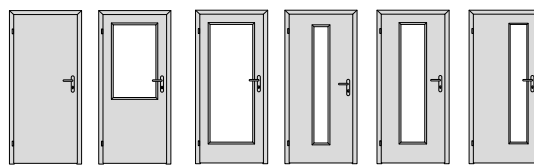
Obsah

Elegant	2
Zárubně NORMAL PRAKTIK	3
Rozměry dveří a stavebních otvorů	4
Systemy otevírání	5
Zámky a závěsy	6

Ceny dveří a zárubní jsou uvedeny bez klik a dalších příplatků.
U prosklených modelů jsou v ceně dveří zahrnuta skla uvedená v seznamu skel v ceně.
Ostatní skla a vzory na sklech jsou za příplatek. Ceny jsou uvedeny bez DPH.
Výrobce si vyhrazuje právo změny nabídky.
Doporučené katalogové ceny.

Elegant

CENY MODELŮ CENOVÁ SKUPINA PRAKTIK



CPL laminát	10	30	40	50	55	60
Standard: bílá hladká (CB7), bílá perla (CBP), bílá pór (CBO), šedá (CSE), dub (CD7), dub šedý (CSU), ořech (CSO)	4290	5690	5890	5890	5890	5890
Komfort: šedá U788 (C88), černá grafit U961 (CU9), karátově béžová U115 (CKB), dub béžový (CDE), dub Halifax přírodní (CSG), dub kouřový (CDK), dub Natura (CDN), jasan (GSJ), jasan Lugano (CJL), beton bílý (CBB)	4590	5990	6190	6190	6190	6190
Premium: borovice bílá (CH7), borovice bílá vodorovně (CH7), dub arktický bílý (CDA), dub Sherwood (CDS), dub skandinávský (CSN), dub sukátý (CDU), dub sukátý vodorovně (CDU), dub zimní (CDZ), dub zimní vodorovně (CDZ), Fragment bílý (CFB), Jasan mořený hnědý (CJM), Ořech královský černý (COK)	4890	6290	6490	6490	6490	6490
Start®	10	30	40	50	55	60
bílá (BUV), buk (TK7), dub (TD7), ořech (TOR)	3090	4390	4690	4690	4690	4690
Karton	10	30	40	50	55	60
karton (PKA)**	3390	4590	4690	4690	4690	4690

* Pouze s lištou 1 (platí pro všechny povrchy v řádku).

** Pouze s lištou H (platí pro všechny povrchy v řádku).

U povrchů CPL bílá hladká, CPL bílá perla, CPL bílá pór jsou lišty pouze se strukturou perla.

LIŠTA ELEGANT PRAKTIK

L 1 **CPL BARVY** Pouze pro povrchy bílá hladká, bílá perla, bílá pór, černá grafit U961, šedá, šedá U788
START

L H **KARTON**






SKLO ELEGANT PRAKTIK

V ceně: činčila čiré, float čiré, kůra čiré

S příplatkem: krizet čiré +100, screen čiré +100, planibel bronz +100, satinato bílé +100

zárubeň NORMAL PRAKTIK

- NORMAL PRAKTIK

rohový spoj zárubně	šířky obložek	dveřní křídla	otočné / průchozí	profil zárubně		otočné / průchozí
					NORMAL	O / P

CENY ZÁRUBNÍ - CENOVÁ SKUPINA PRAKTIK

CPL

rozměr (cm)	tl. stěny	Standard: bílá hladká (CB7), bílá perla (CBP), bílá pór (CBO), šedá (CSE), dub (CD7), dub šedý (CSU), ořech (CSO)	Komfort: šedá U788 (C88), černá grafit U961 (CU9), karátově béžová U115 (CKB), dub béžový (CDE) dub Halifax přírodní (CSG), dub kouřový (CDK), dub Natura (CDN), jasan (CSJ), jasan Lugano (CJL), beton bílý (CBB)	Premium: borovice bílá (CH7), dub arktický bílý (CDA), dub Sherwood (CDS), dub skandinávský (CSN), dub sukatý (CDU), dub zimní (CDZ), Fragment bílý (CFB), Jasan mořený hnědý (CJM), Ořech královský černý (COK)
60, 70, 80, 90/197	6 - 17	3790	4090	4390
	18 - 25	3942	4254	4566
	26 - 35	4207	4540	4873
	36 - 50	5231	5645	6059
	51 - 75	5837	6299	6761
125, 145, 165, 185/197	6 - 17	4359	4704	5049
	18 - 25	4533	4892	5251
	26 - 35	4838	5221	5604
	36 - 50	6015	6491	6967
	51 - 75	6713	7244	7775

Start@**

bílá (BUV), buk (TK7), dub
(TD7), ořech (TOR)

2890
3006
3208
3989
4451
3324
3457
3690
4587
5119

Karton

karton (PKA)

2690
2798
2986
3713
4143
3094
3218
3434
4270
4764

** Všechny části zárubní a prosklených stěn k dřevodekorům Start jsou v provedení fólie struktur, k bílé variantě v provedení fólie hladká.

Rozměry dveří a stavebních otvorů

ROZMĚRY DVEŘÍ

OBJEDNACÍ (PRŮCHOZÍ) ROZMĚRY + PŘÍPLATKY

výška 1970 mm šířka jednokřídlé 600/700/800/900 mm, šířka dvoukřídlé 1250/1450/1650/1850 mm bez příplatku	výška*		šířka*	
	do 1000 mm	1001 - 1200 mm		
	≤ 1970 mm	+10 %	+20 %	
	1971 - 2100 mm	+10 %	+20 %	

* Atypické rozměry (s odstupem po 5 mm) + příplatky (v %) k ceně dveří a zárubní.

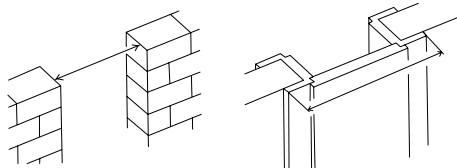
Modelové řady a modely konzultujte s obchodním oddělením SAPELI.

STAVEBNÍ OTVORY

Objednací rozměry dřevěných obložkových zárubní

Platí pro zárubně PRŮCHOZÍ, OTOČNÉ, POSUVNÉ

objednací rozměr	stavební otvor (b1 x h1)	vnější rozměr zárubně (b2 x h2)*
š x v (mm)	š x v (mm)	š x v (mm)
600 x 1970	700 x 2020	760 x 2047
700 x 1970	800 x 2020	860 x 2047
800 x 1970	900 x 2020	960 x 2047
900 x 1970	1000 x 2020	1060 x 2047
1250 x 1970	1350 x 2020	1410 x 2047
1450 x 1970	1550 x 2020	1610 x 2047
1650 x 1970	1750 x 2020	1810 x 2047
1850 x 1970	1950 x 2020	2010 x 2047



Výšku stavebního otvoru je nutné měřit od dokončené podlahy (parkety, dlažba, koberec)

* Platí pro šířku obložky 65 mm.

Systemy otevírání

OTOČNE DVEŘE

Cena bez příplatku

POSUVNÉ DVEŘE

Ceny POSUVNÝ SYSTÉM SMART SOFT S TLUMENÍM

60, 70, 80, 90	Dveřní křídlo + obložková zárubeň + příplatek za kování, krycí prvky
125, 145, 165, 185	2x dveřní křídlo + obložková zárubeň + 2x příplatek za kování, krycí prvky

Příplatek za kování a krycí prvky pro jednokřídle provedení

kompletní garnýž s hliníkovým čelem (elox hliník)	7710
kompletní garnýž s dřevěným čelem (Start, CPL)	7710
kompletní garnýž s dřevěným čelem (dýhy STANDARD a KOMFORT)	8760
dřevěný boční doraz (Start, CPL, dýhy STANDARD a KOMFORT)	990

Moderní kompaktní systém kování s tlumeným dorazem při otevírání i zavírání v ceně.

Ceny POSUVNÝ SYSTÉM SMART

60, 70, 80, 90	Dveřní křídlo + obložková zárubeň + příplatek za kování, krycí prvky
125, 145, 165, 185	2x dveřní křídlo + obložková zárubeň + 2x příplatek za kování, krycí prvky

Příplatek za kování a krycí prvky pro jednokřídle provedení

kompletní garnýž s hliníkovým čelem (elox hliník)	5600
kompletní garnýž s dřevěným čelem (Start, CPL)	5600
kompletní garnýž s dřevěným čelem (dýhy STANDARD a KOMFORT)	6650
dřevěný boční doraz (Start, CPL, dýhy STANDARD a KOMFORT)	990

Moderní kompaktní systém kování bez tlumení

Ceny (dveře posuvné do pouzdra)

Cena provedení do stěny	Cena provedení PARALLEL	Cena provedení LATENTE	Cena provedení EMOTIVE, ACTIVE
Dveřní křídla + obložková zárubeň + stavební pouzdro	Dvě dveřní křídla + obložková zárubeň + stavební pouzdro	Dvě dveřní křídla + obložková zárubeň + stavební pouzdro	Dvě dveřní křídla + stavební pouzdro

typ pouzdra	šířka		výška
	průchod po osazení obložek	standardní rozměry *	atypické rozměry
STANDARD	600 mm	9399	12219
	700 mm	10027	13031
	800 mm	10653	13845
	900 mm	11277	14658
	1000 mm	12085	15709
	1100 mm	12709	16524
	1200 mm	13598	17679

typ pouzdra	šířka		výška
	průchod po osazení obložek	standardní rozměry *	atypické rozměry
KOMFORT SYNCHRON	1250 mm	18190	23652
	1450 mm	19440	25274
	1650 mm	21008	27315
	1850 mm	22260	28945
	2050 mm	23528	30586
	2250 mm	24779	32214
	2450 mm	26515	34469

synchronizovaný pojezd v ceně

Zámky a závěsy

CENY ZÁMKŮ

Zámky	Cena/ks
Zámek Praktik	v ceně Praktik, Komfort, Premium, jinak + 120
Zámek Komfort	v ceně Komfort, Premium, jinak + 190
Zámek Premium	v ceně Premium, jinak + 650
Zámek s magnetickou střílkou, nerez	580 + 270 (protiplech)
Zámek s magnetickou střílkou, TiN-K	1150 + 315 (protiplech)

CENY ZÁVĚSŮ

Závěsy pro dveře s polodrážkou	Cena/ks
Závěs 80/10, bžinek	v ceně
Ostatní 80/10, satén, mosaz, nikl, bronz	95
Závěs TUKAN, satén	310
Závěs TUKAN, TiN-K	370
MINI	380

Poznámky
